

SATISFACCIÓN DE LOS EGRESADOS CON LA FORMACIÓN RECIBIDA Y SU INSERCIÓN LABORAL

Facultad de Humanidades

(Estudio realizado con egresados del curso académico 20-21, a los dos años de su egreso)

Fecha encuesta: **Mayo 2023**

Método: online SurveyMonkey

ALUMNADO CON POSIBILIDAD DE RECIBIR LA ENCUESTA	ENCUESTAS LANZADAS	RESPUESTAS	TASA DE RESPUESTA	SATISFACCIÓN GLOBAL (1-nada / 5- mucha)
210	206	12	5.83%	3.75

Centro universitario donde has estudiado

Respondidas: 12 Omitidas: 0



CUESTIONARIO PARA VALORAR LA INSERCIÓN LABORAL Y LA SATISFACCIÓN CON LA FORMACIÓN RECIBIDA

OPCIONES DE RESPUESTA	RESPUESTAS	
F Humanidades	100.00%	12
F Educación, Psicología y CC Deporte	0.00%	0
F Enfermería	0.00%	0
F Trabajo Social	0.00%	0
F CC del Trabajo	0.00%	0
F CC Experimentales	0.00%	0
F Derecho	0.00%	0
F CC Empresariales y Turismo	0.00%	0
ETSI	0.00%	0
TOTAL		12

ESTADÍSTICAS BÁSICAS

Mínimo	Máximo	Mediana	Media	Desviación estándar
1.00	1.00	1.00	1.00	0.00

Titulación

Respondidas: 12 Omitidas: 0

RESPUESTAS

Doble Grado de Estudios Ingleses y Filología Hispánica

MOF Lenguas y literaturas en contraste

Humanidades

Màster en Estudios de Gènero, Identidades y Ciutadania

Grado en Estudios Ingleses

Grado en Historia

Grado de Historia

Máster Patrimonio histórico y Cultural

Máster en Estudios de Género, Identidad y Ciudadanía.

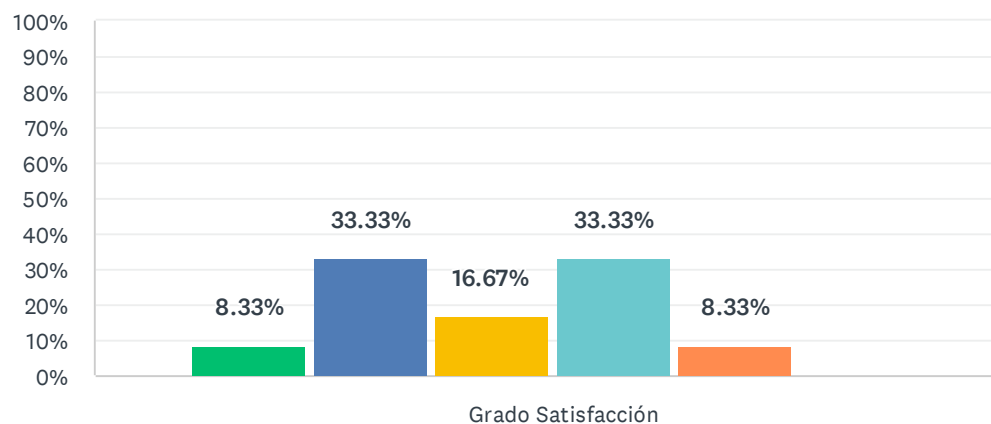
Máster en estudios de género

Máster en Patrimonio Histórico y Cultural

Grado de Historia

1. Los contenidos teóricos y prácticos del título son de utilidad en el desempeño de mi trabajo.

Respondidas: 12 Omitidas: 0



■ Nada satisf...
 ■ Algo satisfe...
 ■ Satisfecho/a
 ■ Muy satisfe...
 ■ Totalmente...
 ■ NS/NC

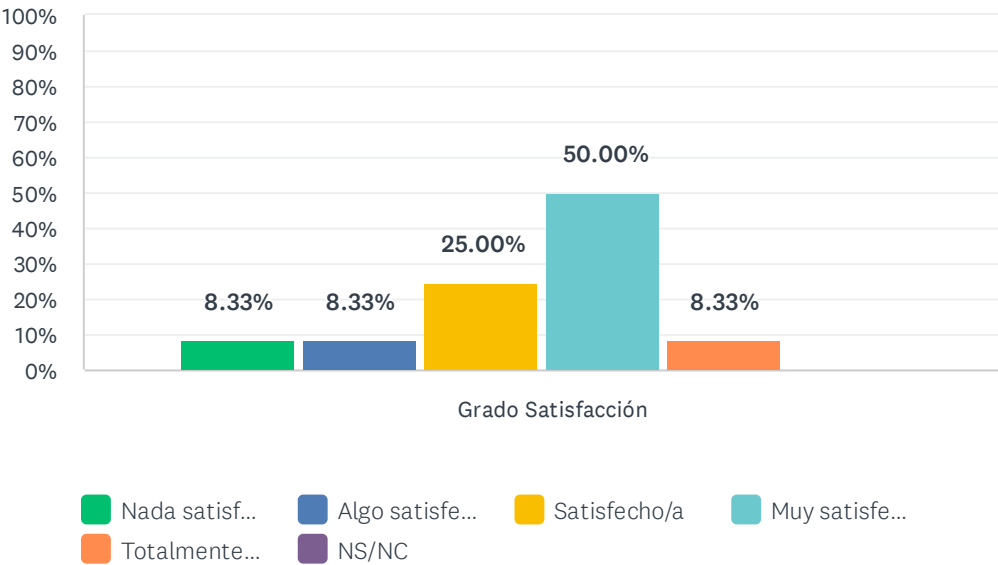
	NADA SATISFECHO/A (1)	ALGO SATISFECHO/A (2)	SATISFECHO/A (3)	MUY SATISFECHO/A (4)	TOTALMENTE SATISFECHO/A (5)	NS/NC	TOTAL	PROMEDIO PONDERADO
Grado Satisfacción	8.33% 1	33.33% 4	16.67% 2	33.33% 4	8.33% 1	0.00% 0	12	3.00

ESTADÍSTICAS BÁSICAS

Mínimo 1.00	Máximo 5.00	Mediana 3.00	Media 3.00	Desviación estándar 1.15
----------------	----------------	-----------------	---------------	-----------------------------

2. Las habilidades y competencias adquiridas con el título son de utilidad en el desempeño de mi trabajo.

Respondidas: 12 Omitidas: 0

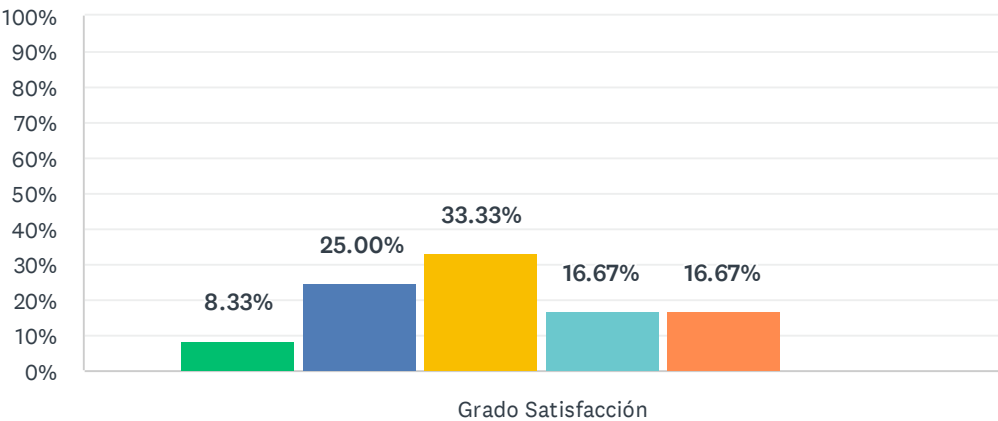


	NADA SATISFECHO/A (1)	ALGO SATISFECHO/A (2)	SATISFECHO/A (3)	MUY SATISFECHO/A (4)	TOTALMENTE SATISFECHO/A (5)	NS/NC	TOTAL	PROMEDIO PONDERADO
Grado Satisfacción	8.33% 1	8.33% 1	25.00% 3	50.00% 6	8.33% 1	0.00% 0	12	3.42

ESTADÍSTICAS BÁSICAS								
Mínimo 1.00		Máximo 5.00	Mediana 4.00	Media 3.42	Desviación estándar 1.04			

3. Lo aprendido en el título se adecuía a las demandas del mercado de trabajo

Respondidas: 12 Omitidas: 0



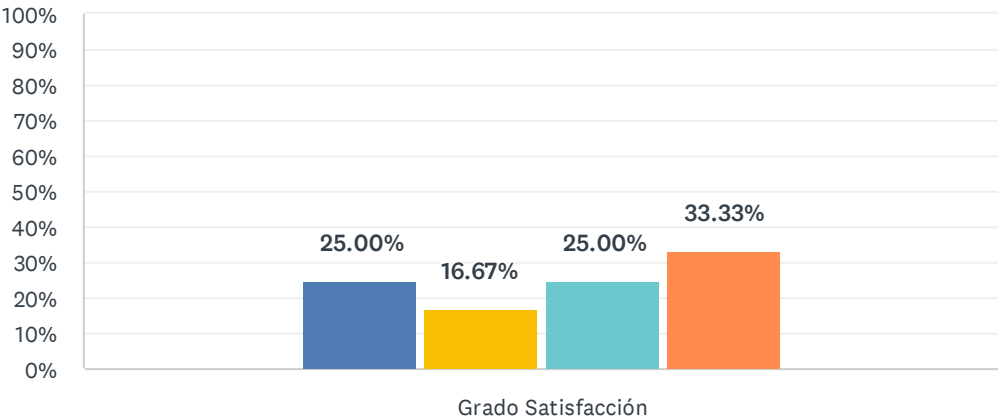
■ Nada satisf... ■ Algo satisfe... ■ Satisfecho/a ■ Muy satisfe...
■ Totalmente... ■ NS/NC

	NADA SATISFECHO/A (1)	ALGO SATISFECHO/A (2)	SATISFECHO/A (3)	MUY SATISFECHO/A (4)	TOTALMENTE SATISFECHO/A (5)	NS/NC	TOTAL	PROMEDIO PONDERADO
Grado Satisfacción	8.33% 1	25.00% 3	33.33% 4	16.67% 2	16.67% 2	0.00% 0	12	3.08

ESTADÍSTICAS BÁSICAS				
Mínimo 1.00		Máximo 5.00	Mediana 3.00	Media 3.08
				Desviación estándar 1.19

4. El título contribuye a mi desarrollo profesional

Respondidas: 12 Omitidas: 0



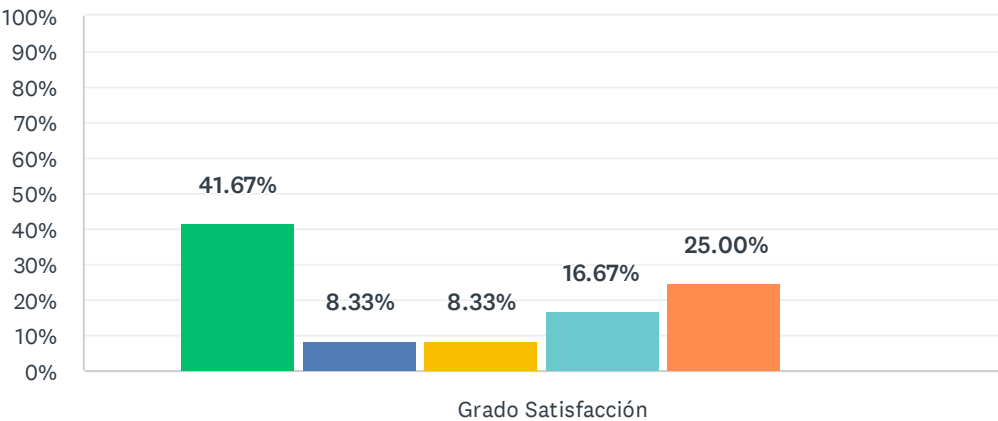
■ Nada satisf... ■ Algo satisfe... ■ Satisfecho/a ■ Muy satisfe...
■ Totalmente... ■ NS/NC

	NADA SATISFECHO/A (1)	ALGO SATISFECHO/A (2)	SATISFECHO/A (3)	MUY SATISFECHO/A (4)	TOTALMENTE SATISFECHO/A (5)	NS/NC	TOTAL	PROMEDIO PONDERADO
Grado Satisfacción	0.00% 0	25.00% 3	16.67% 2	25.00% 3	33.33% 4	0.00% 0	12	3.67

ESTADÍSTICAS BÁSICAS								
Mínimo 2.00		Máximo 5.00	Mediana 4.00	Media 3.67	Desviación estándar 1.18			

5. Mi trabajo actual está relacionado con el título cursado

Respondidas: 12 Omitidas: 0



■ Nada satisf... ■ Algo satisfe... ■ Satisfecho/a ■ Muy satisfe...
■ Totalmente... ■ NS/NC

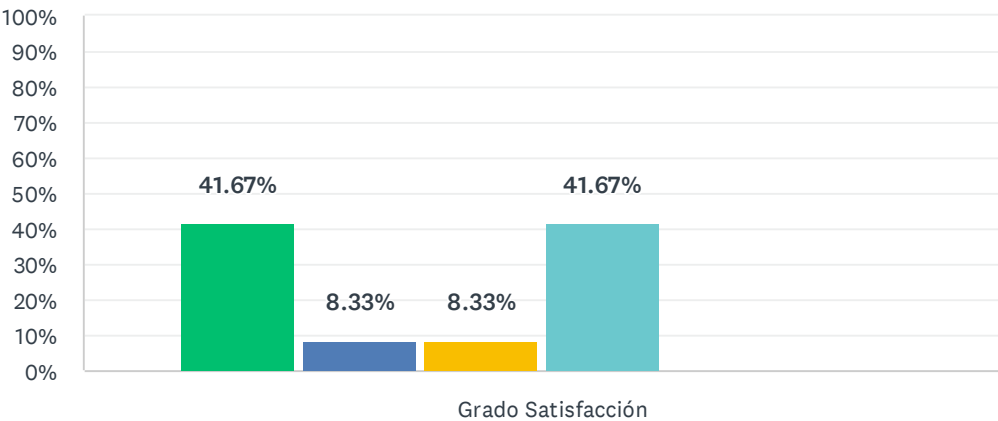
	NADA SATISFECHO/A (1)	ALGO SATISFECHO/A (2)	SATISFECHO/A (3)	MUY SATISFECHO/A (4)	TOTALMENTE SATISFECHO/A (5)	NS/NC	TOTAL	PROMEDIO PONDERADO
Grado Satisfacción	41.67% 5	8.33% 1	8.33% 1	16.67% 2	25.00% 3	0.00% 0	12	2.75

ESTADÍSTICAS BÁSICAS

Mínimo 1.00	Máximo 5.00	Mediana 2.50	Media 2.75	Desviación estándar 1.69
----------------	----------------	-----------------	---------------	-----------------------------

6. El título, en general, es de utilidad para la búsqueda de empleo

Respondidas: 12 Omitidas: 0



■ Nada satisf... ■ Algo satisfe... ■ Satisfecho/a ■ Muy satisfe...
■ Totalmente... ■ NS/NC

	NADA SATISFECHO/A (1)	ALGO SATISFECHO/A (2)	SATISFECHO/A (3)	MUY SATISFECHO/A (4)	TOTALMENTE SATISFECHO/A (5)	NS/NC	TOTAL	PROMEDIO PONDERADO
Grado Satisfacción	41.67% 5	8.33% 1	8.33% 1	41.67% 5	0.00% 0	0.00% 0	12	2.50

ESTADÍSTICAS BÁSICAS

Mínimo	Máximo	Mediana	Media	Desviación estándar
1.00	4.00	2.50	2.50	1.38

7. Satisfacción con el apoyo y la orientación académica recibida

Respondidas: 0 Omitidas: 12

 No se encontraron coincidencias.

	NADA SATISFECHO/A (1)	ALGO SATISFECHO/A (2)	SATISFECHO/A (3)	MUY SATISFECHO/A (4)	TOTALMENTE SATISFECHO/A (5)	NS/NC	TOTAL	PROMEDIO PONDERADO
☆	0.00% 0	0.00% 0	0.00% 0	0.00% 0	0.00% 0	0.00% 0	0	0.00

ESTADÍSTICAS BÁSICAS

Mínimo 0.00	Máximo 0.00	Mediana 0.00	Media 0.00	Desviación estándar 0.00
----------------	----------------	-----------------	---------------	-----------------------------

8. Satisfacción con la orientación profesional recibida.

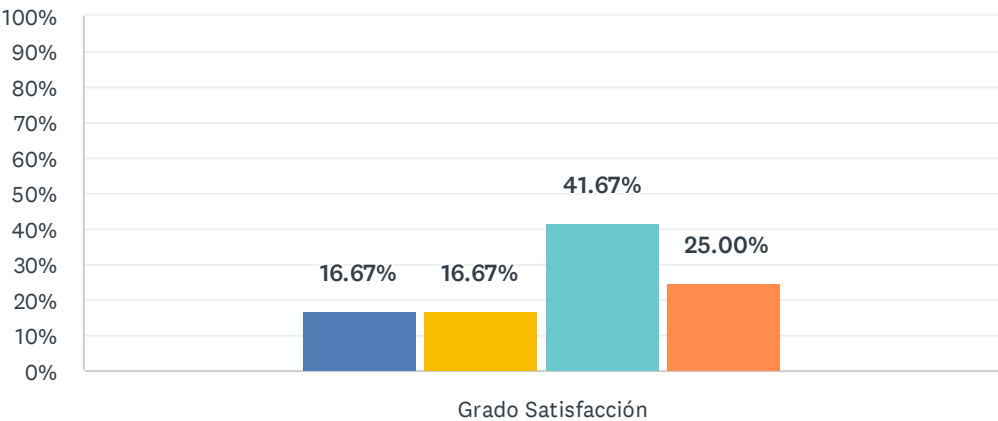
Respondidas: 0 Omitidas: 12

 No se encontraron coincidencias.

	NADA SATISFECHO/A (1)	ALGO SATISFECHO/A (2)	SATISFECHO/A (3)	MUY SATISFECHO/A (4)	TOTALMENTE SATISFECHO/A (5)	NS/NC	TOTAL	PROMEDIO PONDERADO
☆	0.00% 0	0.00% 0	0.00% 0	0.00% 0	0.00% 0	0.00% 0	0	0.00
ESTADÍSTICAS BÁSICAS								
Mínimo 0.00			Máximo 0.00	Mediana 0.00	Media 0.00	Desviación estándar 0.00		

9. Satisfacción global con la formación recibida

Respondidas: 12 Omitidas: 0



■ Nada satisf... ■ Algo satisfe... ■ Satisfecho/a ■ Muy satisfe...
■ Totalmente... ■ NS/NC

	NADA SATISFECHO/A (1)	ALGO SATISFECHO/A (2)	SATISFECHO/A (3)	MUY SATISFECHO/A (4)	TOTALMENTE SATISFECHO/A (5)	NS/NC	TOTAL	PROMEDIO PONDERADO
Grado Satisfacción	0.00% 0	16.67% 2	16.67% 2	41.67% 5	25.00% 3	0.00% 0	12	3.75

ESTADÍSTICAS BÁSICAS

Mínimo 2.00	Máximo 5.00	Mediana 4.00	Media 3.75	Desviación estándar 1.01
----------------	----------------	-----------------	---------------	-----------------------------

Destaca dos aspectos con los que estás más satisfecho/a.

Respondidas: 6 Omitidas: 6

RESPUESTAS

Las asignaturas de literatura fueran muy fructíferas para mi desarrollo profesional, y los contenidos prácticos de las asignaturas.

Se incentiva la capacidad crítica y el análisis

Profesorado

Los contenidos teóricos y prácticos de las asignaturas impartidas, así como la preparación y motivación de las y los docentes del programa de estudios del Máster.

Formación recibida en género y conocer nuevas profesiones

La familiaridad y vínculo que se crea al ser una universidad "pequeña" y el interés de un profesorado que se nota que le gusta dar sus asignaturas.

Destaca dos aspectos que crees que habría que mejorar e indica las propuestas de mejora.

Respondidas: 6 Omitidas: 6

RESPUESTAS

Las prácticas de fin de curso fueron muy reducidas (pocas horas). Muchas asignaturas se solapaban en contenido.

Considero que sería muy necesario incorporar temáticas de género relacionadas al ámbito educativo.

La preparación para la realidad del mundo laboral al que nos enfrentamos, el cual es precario y escaso. Se podrían enfocar más algunas asignaturas en la utilidad o salidas que tienen en el mercado laboral, hacer ver a los alumnos las alternativas de empleo público fuera de la universidad y las de empleo privado. En resumen, en mi opinión el grado está demasiado enfocado a la investigación y hacer carrera en el mundo académico, dejando de lado otros oficios que se pueden desarrollar con la formación que se recibe.

Contenido y formación de parte del profesorado

Orientación laboral

La parte teórica es escasa y una unión entre asignaturas, ya que noto que todas están relacionadas pero no hay un vínculo entre ellas por lo que a veces resultado un poco lioso para aquellos que venimos de nuevas y sin conocimientos previos.